



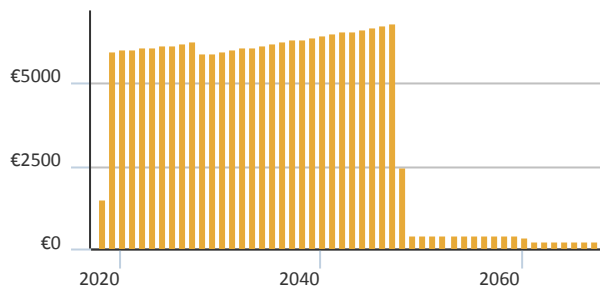
Wat zijn straks uw maandlasten?

Jaar	Lft cliënt	Rente	Aflossing	Premies	Storting	Abon- nement	Bruto	Belasting- voordeel	Netto	Schulden 31/12
2018	25	200	238	15	0	0	493	295	198	162.540
2019	26	278	341	21	0	0	695	98	597	159.634
2020	27	271	347	21	0	0	695	95	599	156.651
2021	28	265	354	21	0	0	695	93	602	153.587
2022	29	258	361	21	0	0	695	90	605	150.442
2023	30	251	368	21	0	0	695	87	608	147.212
2024	31	243	375	21	0	0	695	84	611	143.895
2025	32	236	382	21	0	0	695	81	614	140.490
2026	33	228	390	21	0	0	695	78	617	136.993
2027	34	221	398	21	0	0	695	75	620	133.402
2028	35	212	406	21	0	0	639	49	591	129.715
2029	36	204	414	21	0	0	639	45	594	125.929
2030	37	196	423	21	0	0	639	42	598	122.042
2031	38	187	431	21	0	0	639	38	601	118.050
2032	39	178	440	21	0	0	639	34	605	113.951
2033	40	169	449	21	0	0	639	30	609	109.742
2034	41	160	459	21	0	0	639	27	613	105.420
2035	42	150	469	21	0	0	639	23	617	100.983
2036	43	140	478	21	0	0	639	18	621	96.426
2037	44	130	489	21	0	0	639	14	625	91.747
2038	45	119	499	21	0	0	639	10	629	86.943
2039	46	108	510	21	0	0	639	6	633	82.009
2040	47	97	521	21	0	0	639	2	638	76.944
2041	48	86	532	21	0	0	639	-2	641	71.742
2042	49	74	544	21	0	0	639	-6	645	66.401
2043	50	62	556	21	0	0	639	-10	649	60.917
2044	51	50	568	21	0	0	639	-14	653	55.286
2045	52	38	581	21	0	0	639	-19	658	49.503
2046	53	25	594	21	0	0	639	-24	663	43.566
2047	54	11	607	21	0	0	639	-30	669	37.469
2048	55	1	180	0	0	0	181	-35	216	0
Totalen:		€ 58.176	€ 164.448	€ 7.488	€ 0	€ 0	€ 236.508	€ 15.288	€ 221.268	

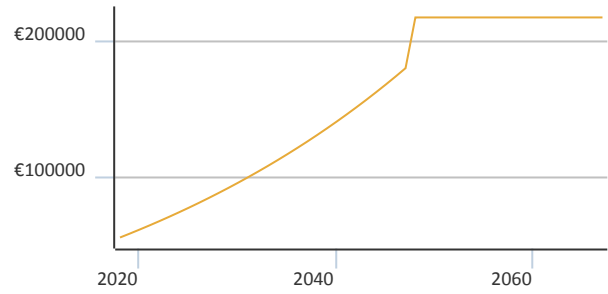


Ontwikkeling van uw netto woonlasten en vermogen wanneer u lang en gezond leeft

Netto woonlasten



Vermogen





Wat zijn straks uw maandlasten?

Periode	Rente	Aflossing	Premies	Storting	Abon-Bruto nemen	Indicatief belasting- voordeel p/m	Indicatief netto woonlasten p/m
2018 éénmalige aftrek	6.574	0	0	0	0 0	2.584	0
01-01-2018 t/m 16-04-2018	0	0	0	0	0 0	0	0
17-04-2018 t/m 31-12-2018	282	335	21	0	0 694	111	583

Jaar	Lft cliënt	Rente	Aflossing	Premies	Storting	Abon- nemen	Bruto	Belasting- voordeel	Netto	Schulden 31/12
2018	25	200	238	15	0	0	493	295	198	162.540
2019	26	278	341	21	0	0	695	98	597	159.634
2020	27	271	347	21	0	0	695	95	599	156.651
2021	28	265	354	21	0	0	695	93	602	153.587
2022	29	258	361	21	0	0	695	90	605	150.442
2023	30	251	368	21	0	0	695	87	608	147.212
2024	31	243	375	21	0	0	695	84	611	143.895
2025	32	236	382	21	0	0	695	81	614	140.490
2026	33	228	390	21	0	0	695	78	617	136.993
2027	34	221	398	21	0	0	695	75	620	133.402
2028	35	212	406	21	0	0	639	49	591	129.715
2029	36	204	414	21	0	0	639	45	594	125.929
2030	37	196	423	21	0	0	639	42	598	122.042
2031	38	187	431	21	0	0	639	38	601	118.050
2032	39	178	440	21	0	0	639	34	605	113.951
2033	40	169	449	21	0	0	639	30	609	109.742
2034	41	160	459	21	0	0	639	27	613	105.420
2035	42	150	469	21	0	0	639	23	617	100.983
2036	43	140	478	21	0	0	639	18	621	96.426
2037	44	130	489	21	0	0	639	14	625	91.747
2038	45	119	499	21	0	0	639	10	629	86.943
2039	46	108	510	21	0	0	639	6	633	82.009
2040	47	97	521	21	0	0	639	2	638	76.944
2041	48	86	532	21	0	0	639	-2	641	71.742
2042	49	74	544	21	0	0	639	-6	645	66.401
2043	50	62	556	21	0	0	639	-10	649	60.917

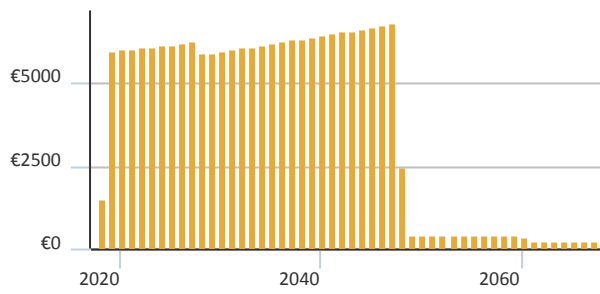


Jaar	Lft cliënt	Rente	Aflossing	Premies	Storting	Abon- nement	Bruto	Belasting- voordeel	Netto	Schulden 31/12
2044	51	50	568	21	0	0	639	-14	653	55.286
2045	52	38	581	21	0	0	639	-19	658	49.503
2046	53	25	594	21	0	0	639	-24	663	43.566
2047	54	11	607	21	0	0	639	-30	669	37.469
2048	55	1	180	0	0	0	181	-35	216	0
Totalen:		€ 58.176	€ 164.448	€ 7.488	€ 0	€ 0	€ 236.508	€ 15.288	€ 221.268	



Ontwikkeling van uw resterend budget en woonlasten wanneer u lang en gezond leeft

Netto woonlasten



Vermogen

